

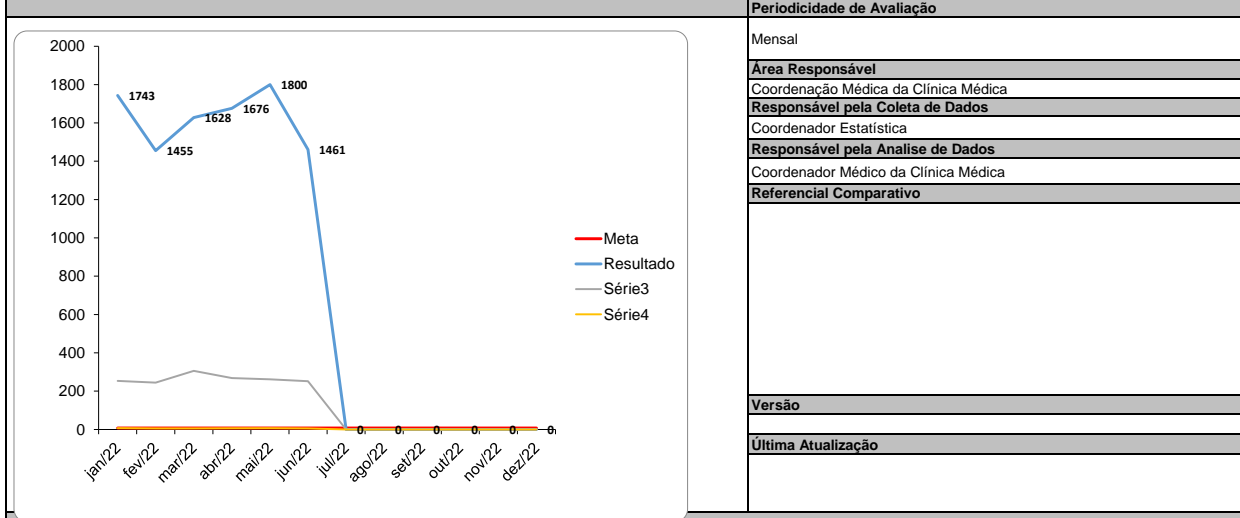
Relatório Mensal de Atividades

(Coordenação Médica da Clínica Médica)

Responsável: HERBERT KRETTLI

Junho/2022

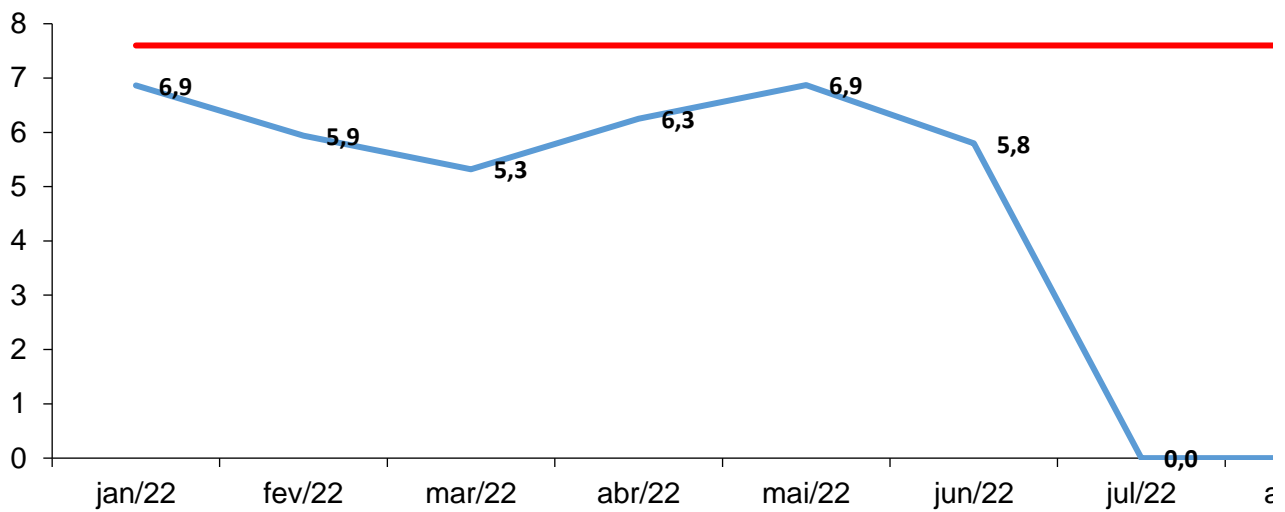
Hospital Estadual Getúlio Vargas		Unidade de Medida	Dias
Perspectiva	Diretriz	Fonte dos Dados	
	Objetivo	VITAI / TIMED	
Meta	Indicador	Forma de Medição (cálculo)	
7,6	Média de permanência Leito Clínico	Nº Pacientes-dia leitos clínicos Nº de Saídas hospitalares clínicas	



Satisfatória redução deste indicador no mês de junho, estando dentro da meta estipulada em contrato, justificado pelas medidas internas já implementadas (round multidisciplinar, discussões diárias entre rotinas e coordenação medica após round) somado a protocolo do AVC, auxiliando na maior resolução dos casos, uma vez que Síndrome Neurológica representou 33% das internações no setor. Este indicador poderia ter sido menor no mês de junho não fosse o aumento no numero de pacientes renais, sócias e cardiológicos (anexo) que apresentam longo período até o desfecho, alta ou óbito.

Ação de Melhoria

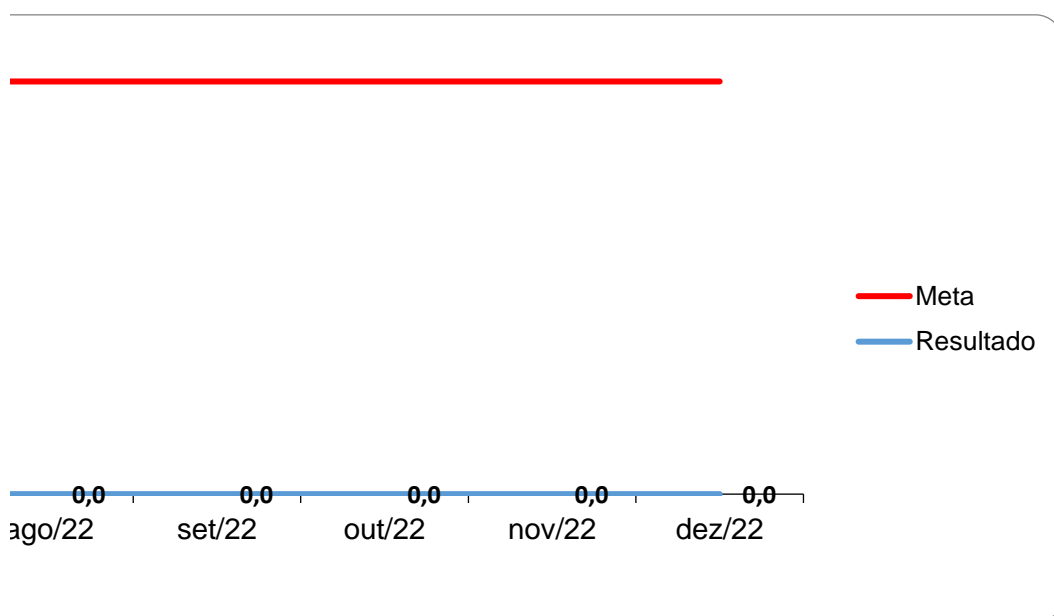
	jan/22	fev/22	mar/22	abr/22
META	7,6	7,6	7,6	7,6
Nº Pacientes-dia leitos clínicos	1743	1455	1628	1676
Nº de Saídas hospitalares clínicas	254	245	306	268
Fórmula de Cálculo:	6,9	5,9	5,3	6,3




le dados - Indicador

Indicador:

mai/22	jun/22	jul/22	ago/22	set/22	out/22	nov/22	dez/22
7,6	7,6	7,6	7,6	7,6	7,6	7,6	7,6
1800	1461						
262	252						
6,9	5,8	#DIV/0!	#DIV/0!		#DIV/0!	#DIV/0!	#DIV/0!



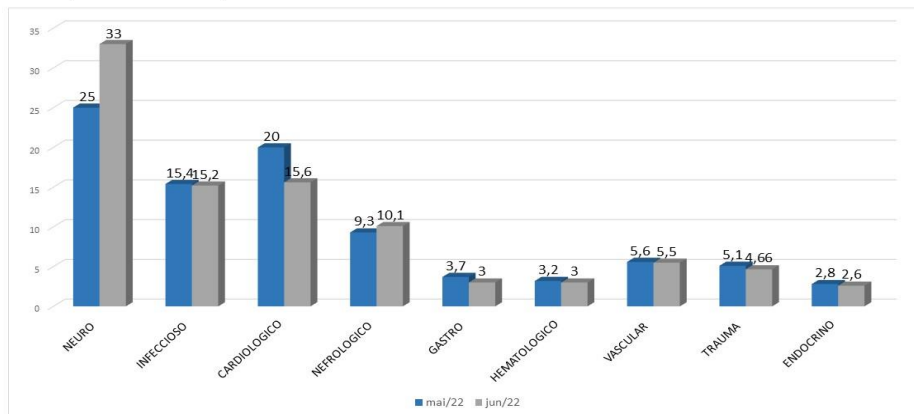


Resultado
9763
1587

Anexos

:

Comparativo dos perfis das admissões entre Maio e Junho 2022



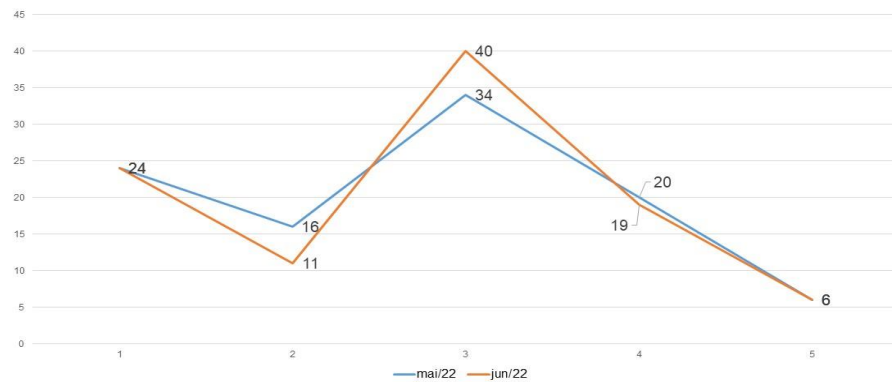
Setor: Clínica Médica enfermária

Anexos

:



Fugulin em porcentagem dos leitos no meses de Maio e Junho 2022



Setor: Clínica Médica enfermária